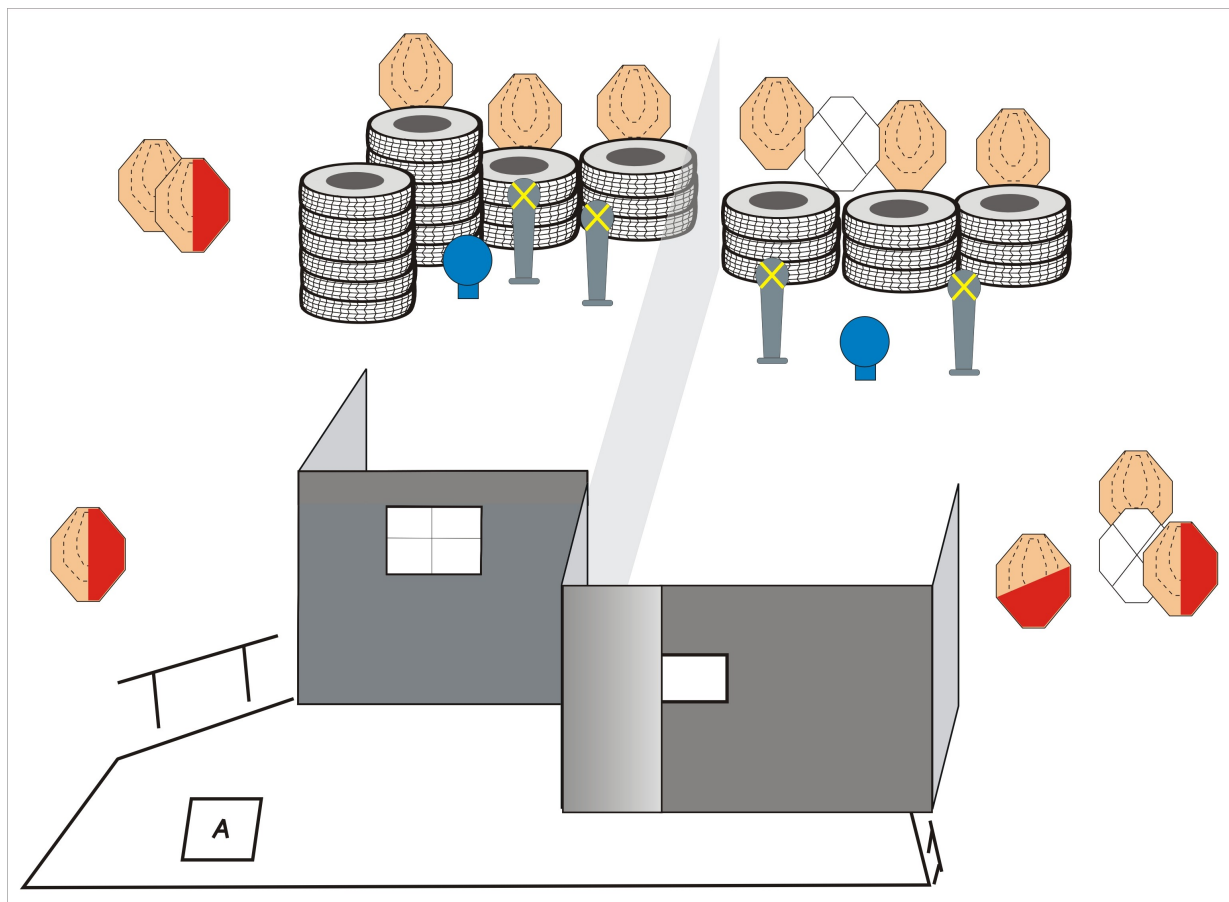


STAGE 1

NÁZOV: STRELECKÁ JAR

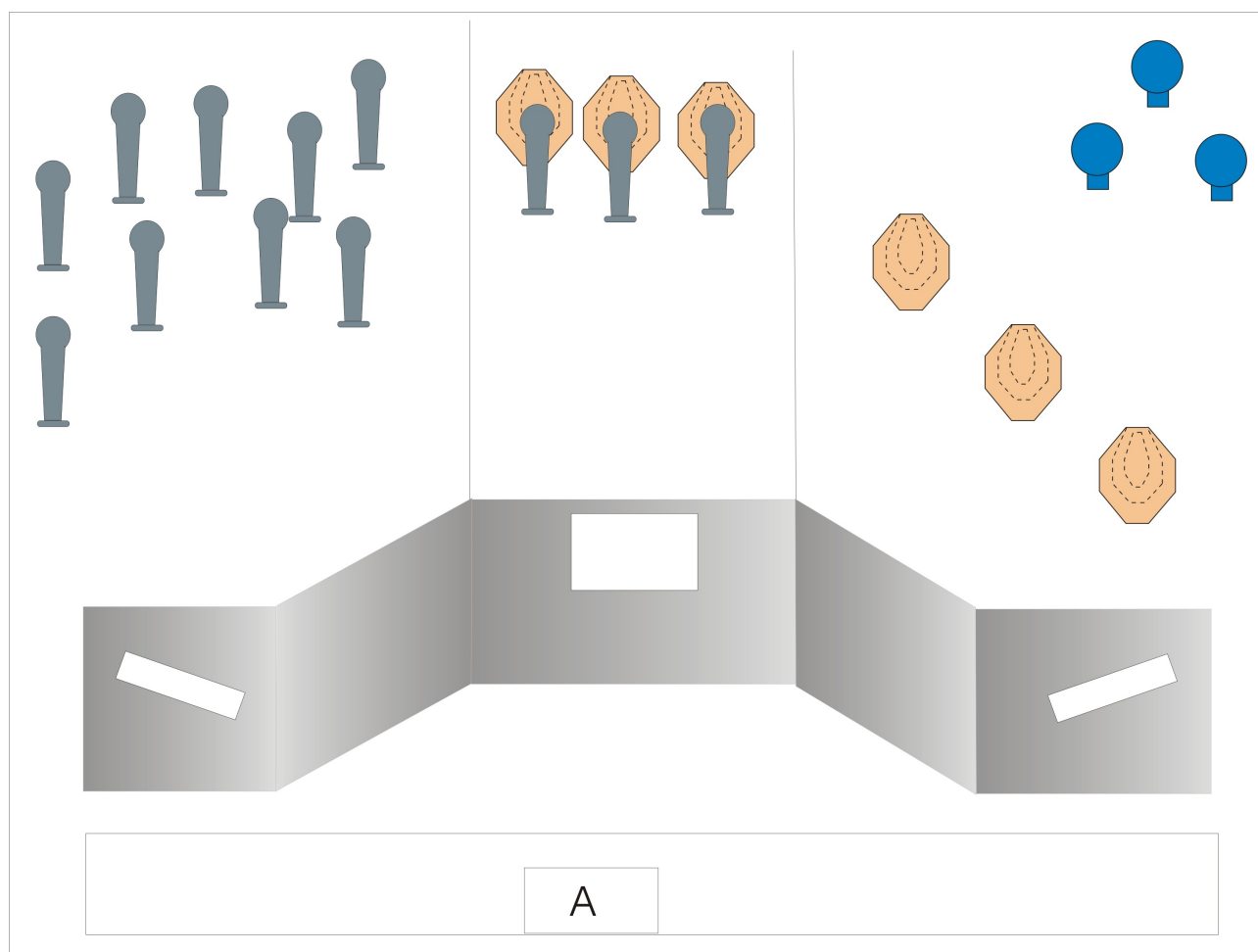
Terče	12 IPSC, 2 x Gong, 6 x noshoot
Počet rán / body	26 / 130
Zbraň	Nabitá, zaistená v puzdre, náboj v hlavni
Štartová pozícia	V boxe „A“, v stoji, vzpriamený, strelec drží kolmo pred sebou vo vystretých rukách noviny vo výške očí – tak aby zakrývali výhľad streľca na streleckú pozíciu.
Postup	po signáli voľným štýlom z vymedzeného priestoru
Pravidlá	Pravidlá športovej situačnej streľby SSZ
Hodnotenie	Comstock
Bezpečnosť	Upresní RO na briefingu. Je prísne zakázané viesť streľbu mimo (ponad) val ! PENALIZÁCIA: Priestor je vymedzený penalizačnými čiarami ich zhodenie znamená penalizáciu.
Autor parkúru	Emil Réti



STAGE 2

NÁZOV: VÍTANIE JARI

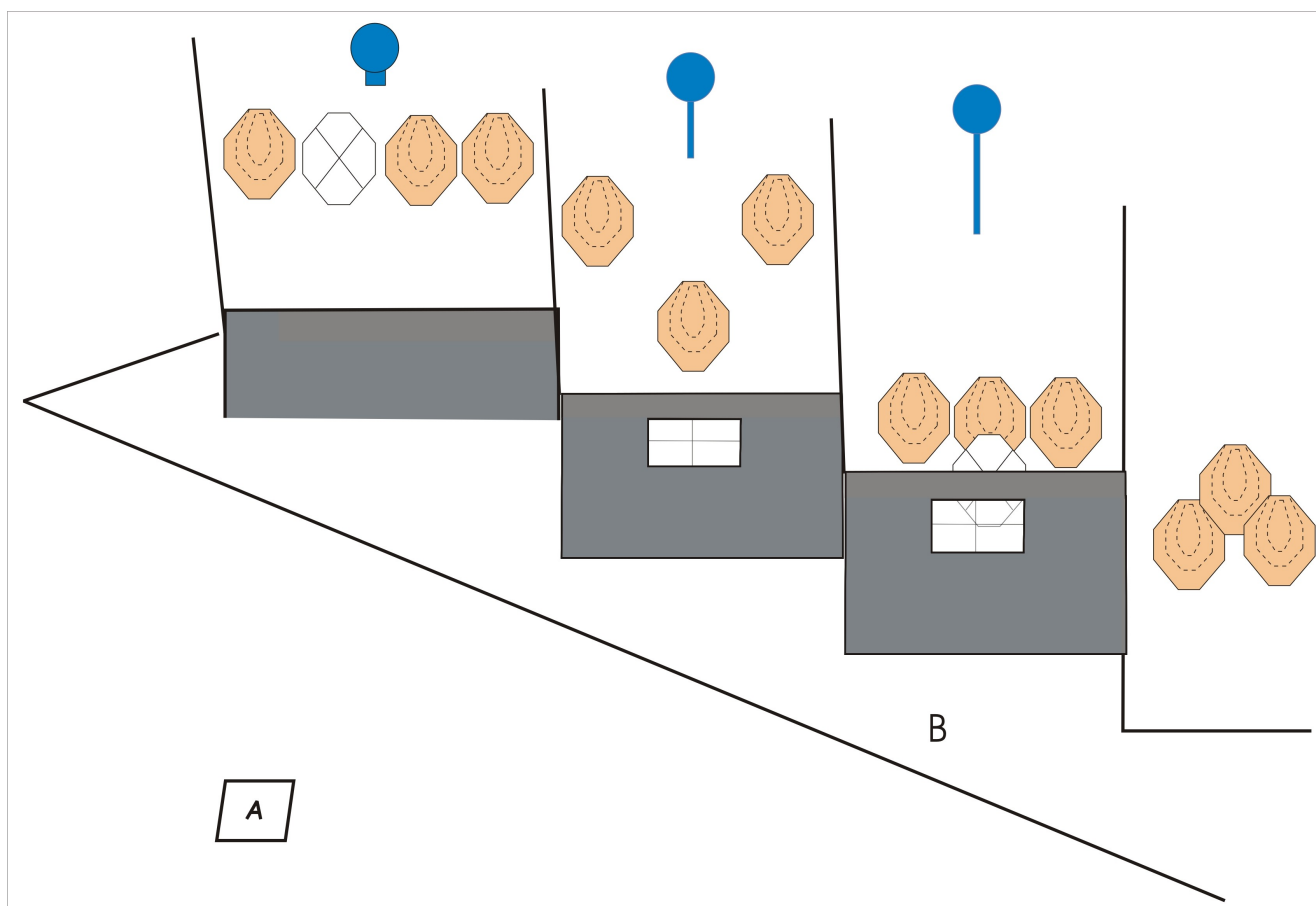
Terče	6 x IPSC, 12 x PP, 3 gong
Počet rán / body	27 / 135
Zbraň	Nabitá, zaistená v puzdre , náboj v hlavni.
Štartová pozícia	Strelec v boxe „A“ – vzpriamený v stojí , ruky voľne pozdĺž tela.
Postup	Po signáli voľným štýlom
Pravidlá	Pravidlá športovej situačnej streľby SSZ
Hodnotenie	Comstock
Bezpečnosť	Spresní RO na briefingu. Je prísne zakázané viesť streľbu mimo (ponad) val ! PENALIZÁCIA: Priestor je vymedzený penalizačnými čiarami ich zhodenie znamená penalizáciu
Autor parkúru	Emil Réti



STAGE 3

NÁZOV: NA JARNEJ PRECHÁDZKE

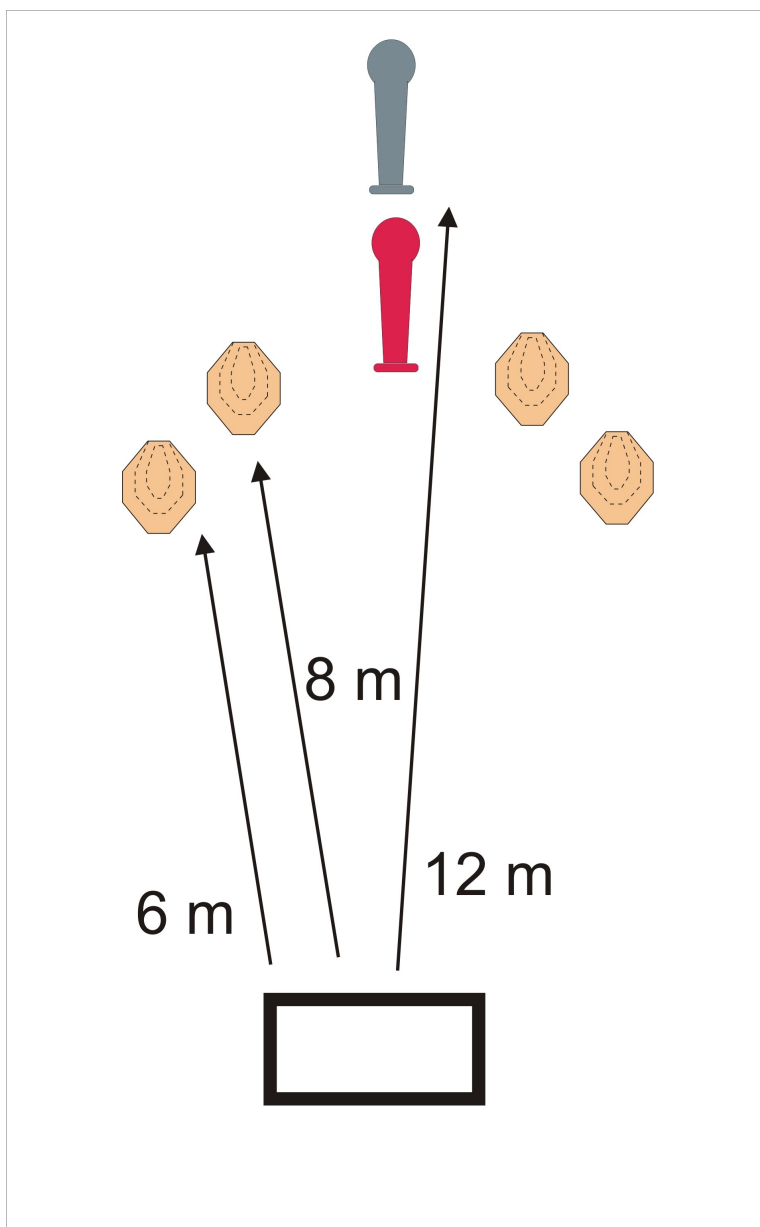
Terče	12 x IPSC, 3 x gong
Počet rán / body	27 / 135
Zbraň	Prázdna, bez zásobníka, zasunutá v puzdre
Štartová pozícia	V sede v priestore A, ruky na kolenách
Postup	Po signáli sa strelec bezpečne presunie z priestoru A do B – zbraň a zásobník smie vybrať z puzdra až keď minimálne jednou nohou bude v priestore „B“. Počas presunu si strelec nesmie pridržovať zbraň ani zásobníky.
Pravidlá	Pravidlá športovej situačnej streľby SSZ
Hodnotenie	Comstock
Bezpečnosť	Upresní RO na briefingu. Je prísne zakázané viesť streľbu mimo (ponad) val ! PENALIZÁCIA: Priestor je vymedzený penalizačnými čiarami ich prekročenie počas streľby znamená penalizáciu za každý výstrel.
Autor parkúru	Emil Réti



STAGE 4

NÁZOV: JARNÉ HRMOBITIE

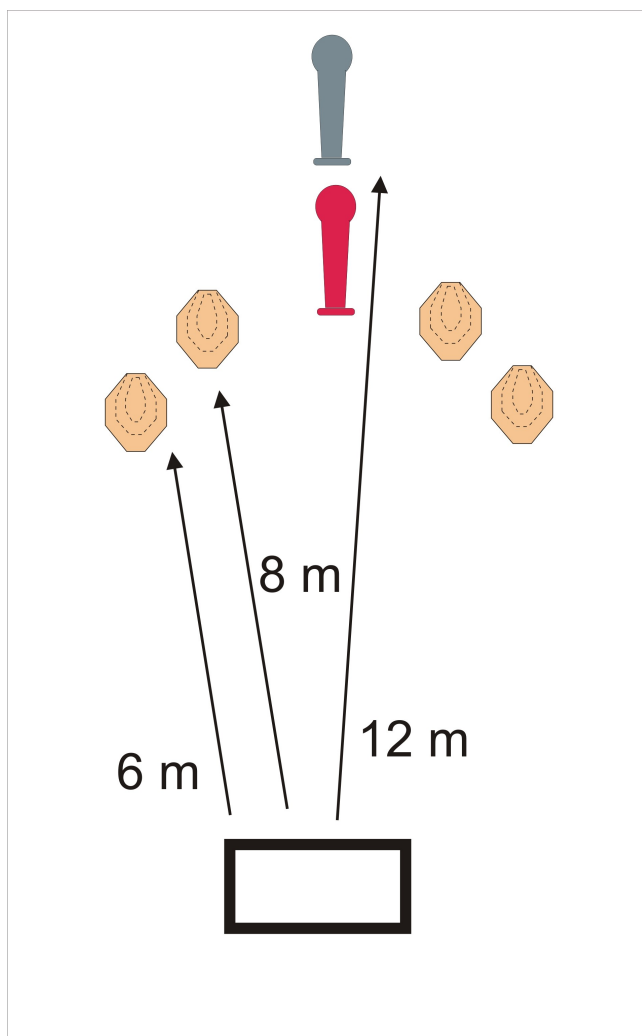
Terče	4 x IPSC, 1 x PP, 1 x nooshot
Počet rán / body	9 rán / 45 bodov
Zbraň	Zbraň v puzdre, nabitá, zaistená, náboj v hlavni
Štartová pozícia	V stojí v boxe, ruky voľne
Postup	Po signáli voľným štýlom z vymedzeného priestoru.
Pravidlá	Pravidlá športovej situačnej streľby SSZ
Hodnotenie	Comstock
Bezpečnosť	presní RO na briefingu. Je prísne zakázané viesť streľbu mimo (ponad) val ! PENALIZÁCIA: Priestor je vymedzený penalizačnými čiarami ich prekročenie počas streľby znamená penalizáciu za každý výstrel.
Autor parkúru	Emil Réti



STAGE 5

NÁZOV: SILNOU RUKOU

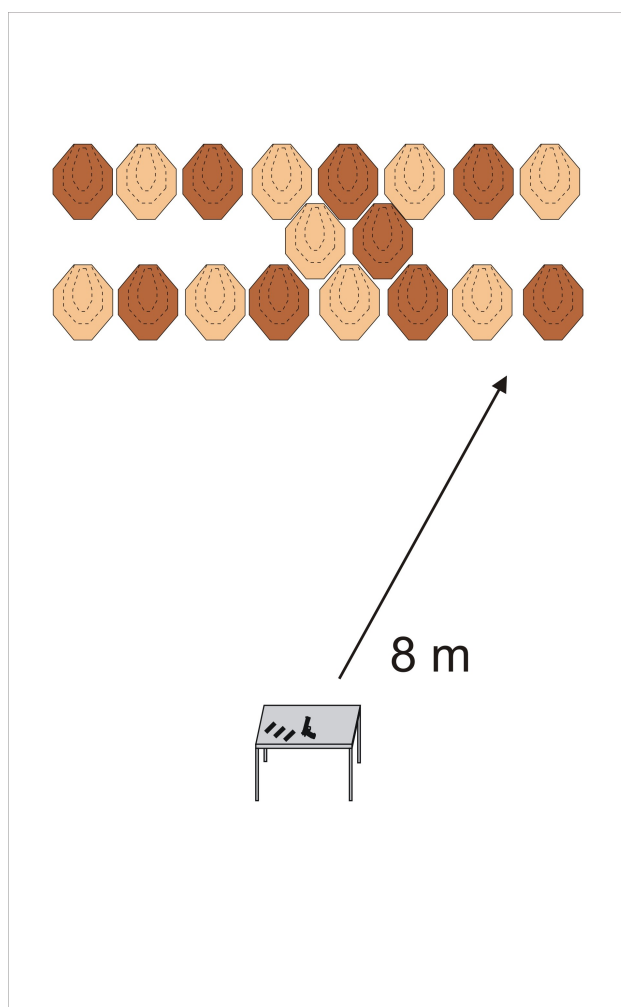
Terče	4 x IPSC, 1 x PP, 1 x nooshot
Počet rán / body	9 rán / 45 bodov
Zbraň	Zbraň v puzdre, nabitá, zaistená, náboj v hlavni
Štartová pozícia	V stojí v boxe, ruky voľne.
Postup	Po signáli rieši strelec situáciu len silnou rukou z vymedzeného priestoru
PENALIZÁCIA:	Podľa pravidiel ŠSS.
Pravidlá	Pravidlá športovej situačnej streľby SSZ
Hodnotenie	Comstock
Bezpečnosť	Spresní RO na briefingu. Pri odstraňovaní prípadnej závady je možné použiť obe ruky bez penalizácie. Je prísne zakázané viesť streľbu mimo (ponad) val ! PENALIZÁCIA: Priestor je vymedzený penalizačnými čiarami ich prekročenie počas streľby znamená penalizáciu za každý výstrel.
Autor parkúru	Emil Réti



STAGE 6

NÁZOV: ZLÁ PARTIA

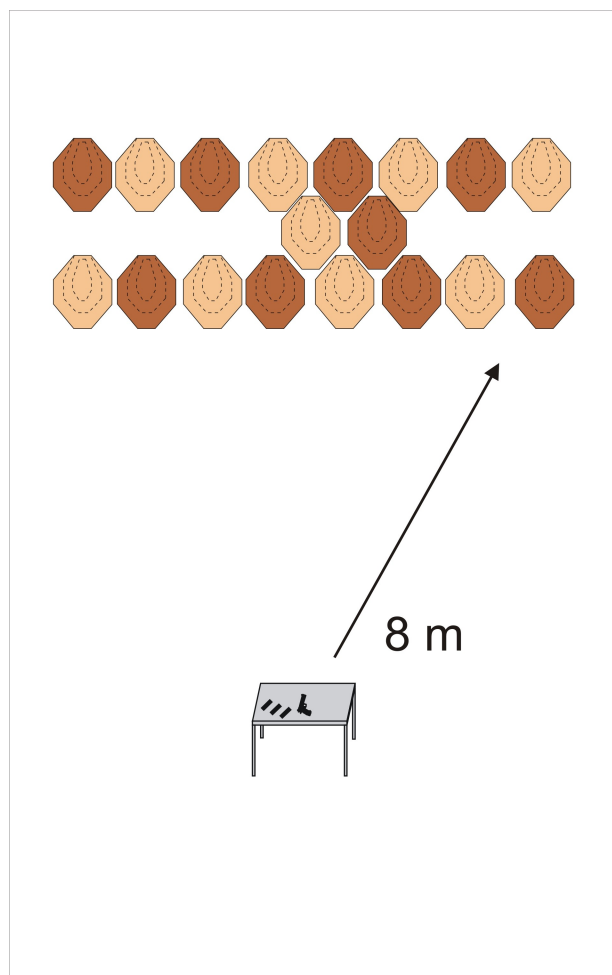
Terče	9 x IPSC, 9 x noshoot
Počet rán / body	9 / 45
Zbraň	položená na stole, bez zásobníka, hlaveň prázdna
Štartová pozícia	V stojí za stolom, ruky sú položené na vyznačených miestach. Pred strelcom sú terče hnedej a červenej farby.
Postup	V čase prípravy si strelec ťahá kartu s farbou terča, ktorú <u>nesmie</u> strieľať ! – kartu položí na stôl – po signáli strelec plní úlohu voľným štýlom
PENALIZÁCIA:	Podľa pravidiel ŠSS.
Pravidlá	Pravidlá športovej situačnej streľby SSZ
Hodnotenie	Comstock – hodnotí sa jedna rana v terči. Zásah terča s farbou, ktorú strelec nemal strieľať je hodnotený ako zásah noshoota !
Bezpečnosť	Upresní RO na briefingu Je prísne zakázané viesť streľbu mimo (ponad) val ! Je zakázané vystupovať na val.
Autor parkúru	Emil Réti



STAGE 7

NÁZOV: Budenie jari – len slabou rukou

Terče	9 x IPSC / 9 x noshoot
Počet rán / body	9 / 45
Zbraň	položená na stole, bez zásobníka, hlaveň prázdna
Štartová pozícia	v stojí za stolom, ruky sú položené na vyznačených miestach
Postup	po signáli plní strelec úlohu len slabou rukou voľným štýlom
Pravidlá	Podľa pravidiel ŠSS.
Hodnotenie	Pravidlá športovej situačnej streľby SSZ
Bezpečnosť	Spresní RO na briefingu. Pri odstraňovaní prípadnej závady je možné použiť obe ruky bez penalizácie. Je prísne zakázané viesť streľbu mimo (ponad) val ! PENALIZÁCIA: Priestor je vymedzený penalizačnými čiarami ich prekročenie počas streľby znamená penalizáciu za každý výstrel.
Autor parkúru	Reti Emil



STAGE 8

NÁZOV: JARNÝ MINICOMBAT

Terče	8 x IPSC, 3 x PP
Počet rán / body	19 / 95
Zbraň	<i>Nabitá zaistená v púzdre, náboj v hlavni</i>
Štartová pozícia	Strelec stojí v priestore „A“ v rukách drží odhrňáč snehu
Postup	Po signáli strelec plní úlohu voľným štýlom z vymedzených priestorov
Pravidlá	Podľa aktuálnych pravidiel SSS
Hodnotenie	Comstock
Bezpečnosť	presní RO na briefingu. Je prísne zakázané viesť streľbu mimo (ponad) val ! PENALIZÁCIA: Priestor je vymedzený penalizačnými čiarami ich prekročenie počas streľby znamená penalizáciu za každý výstrel.
Autor parkúru	Reti Emil

